







BOJLERJI IN ZALOGOVNIKI

SLIKA	MODEL	VOLUME N BOJLERJA A	POVRŠINA TOPL. IZMENJEVALCA (m ²)		VIŠINA / PREMER (mm)	MASA KG	PROD. SKUPINA	CENA V EUR BREZ DDV
			SPODAJ	ZGORAJ				
STANDARDNI BOJLERJI								
	HT 200 ER	200	0,91	/	1340/600	121	4	593
	HT 300 ER	300	1,2	/	1797/600	149	4	669
	HT 400 ER	400	1,45	/	1832/670	182	4	797
	HT 500 ER	500	1,76	/	1838/750	205	4	949
	VS 201 PLUS	200	1,2	/	1340/600	102	4	801
	VS 301 PLUS	300	1,6	/	1797/600	137	4	971
	VS 501 PLUS	500	2,1	/	1838/750	190	4	1.279
Bojler je emajliran po DIN 4753, z enim toplotnim izmenjevalcem in sivo srebrnim pločevinastim plaščem. Izolacija 5 cm trdi PU, prirobnica ϕ 180 mm. Vgrajena je Mg-anoda in navojni priključek 6/4" za vgradnjo el. grelca tipa SH... Bojlerja VS 301 in VS 501 imata prirobnico ϕ 240 mm. Bojlerji z oznako ...PLUS imajo vgrajeno Ti-Anodo in zanje velja 10 let garancije. (Velja za navadne in solarne bojlerje)								
VISOKOZMOGLJIVI BOJLERJI ZA TOPLOTNE ČRPALKE								
	HR 160	160	1,4	/	1118/600	88	4	587
	HR 200	200	1,8	/	1340/600	96	4	635
	HR 300	300	2,6	/	1797/600	132	4	779
	HR 400	400	3,8	/	1832/670	170	4	973
	HR 500	500	4	/	1838/750	186	4	1.146
	HRS 200	200	2,5	/	1235/600	120	4	768
	HRS 300	300	3,5	/	1435/670	170	4	1.137
	HRS 400	400	5	/	1800/670	212	4	1.286
	HRS 500	500	6	/	1806/750	254	4	1.383
	HRS 750	750	6	/	2000/990	317	4	2.024
HRS 900	900	7,5	/	2350/990	374	4	2.274	
Bojler je emajliran po DIN 4753, z enim velikopovršinskim toplotnim izmenjevalnikom in sivo srebrnim polistirolskim plaščem. Izolacija 5cm trdi PU, prirobnica ϕ 180 mm. Vgrajena je Mg-anoda. Izvedbe HRS... imajo tudi navojni priključek 6/4" za vgradnjo el. grelca tipa SH..., velikopovršinski toplotni izmenjevalnik pa je dvojno navit.								
SOLARNI BOJLERJI								
	HT 200 ERR	200	0,91	0,7	1340/600	136	4	643
	HT 300 ERR	300	1,2	0,7	1797/600	164	4	775
	HT 400 ERR	400	1,45	0,8	1832/670	198	4	949
	HT 500 ERR	500	1,76	0,7	1838/750	218	4	1.068



	VS 302 PLUS	300	1,6	1,0	1797/600	153	4	1.045	
	VS 502 PLUS	500	2,1	1,1	1838/750	207	4	1.365	
	Bojler je emajliran po DIN 4753, z dvema toplotnima izmenjevalcema in sivo srebrnim pločevinastim plaščem. Izolacija 5cm trdi PU, prirobnica ϕ 180. Vgrajena je Mg-anoda.								
	WP SOL 350	350	1,2	3,5	1834/670	176	4	1.229	
	WP SOL 600	600	1,45	4,25	2130/850	264	4	1.839	
	Popolnoma nov koncept bojlerja zasnovan posebej za kombinirano segrevanje sanitarne vode z ogrevalno toplotno črpalko (zgoraj) ter sončnimi kolektorji (spodaj)								
	LEŽEČI BOJLERJI								
		LPS 200	200	1,3	/	550/600/ 1295	108	4	786
		LPS 350	350	1,6	/	752/752/ 1450	215	4	1.811
		LPS 500	500	2,0	/	752/752/ 1750	251	4	2.008
KOMBINACIJA ZALOGOVNIKA POD BOJLERJEM									
	WPS 150/304 TT	150/300	4,0	/	2000/700	210	3	1.170	
BOJLER, PRIMEREN ZA VGRADNJO S TOPLOTNO ČRPALKO									
	WPS 304 TT	300	4,0	/	1350/700	160	3	835	
SLIKA	MODEL	VOLUMEN BOJLERJA	POVRŠINA TOPL. IZMENJEVALCA (m ²)		VIŠINA / PREMER (mm)	MASA KG	PROD. SKUPINA	CENA V EUR BREZ DDV	
			SPODAJ	ZGORAJ					
VELIKOLITRAŽNI BOJLERJI									
	VT-N 800 FFM	800	/	/	2000/1000	219	4	1.747	
	VT-N 800 FRM	800	2,0	/	2000/1000	244	4	1.823	
	VT-N 800 FRMR	800	2,0	1,2	2000/1000	269	4	2.274	
	VT-N 1000 FFM	1000	/	/	2350/1000	219	4	1.979	
	VT-N 1000 FRM	1000	2,4	/	2350/1000	267	4	2.333	
	VT-N 1000 FRMR	1000	2,4	1,2	2350/1000	350	4	2.675	
	SLIKA	MODEL	VOLUMEN BOJLERJA	POVRŠINA TOPL. IZMENJEVALCA (m ²)		VIŠINA / PREMER (mm)	MASA KG	PROD. SKUPINA	CENA V EUR BREZ DDV
			SPODAJ	ZGORAJ					





VISOKOZMOGLJIVI VELIKOLITRAŽNI BOJLERJI							
VT-S 800 FRM	800	2,76	/	2000/1000	244	4	2.127
VT-S 800 FRMR	800	2,76	1,2	2000/1000	269	4	2.511
VT-S 1000 FRM	1000	3,51	/	2350/1000	267	4	2.565
VT-S 1000 FRMR	1000	3,51	1,2	2350/1000	350	4	2.931
Vsi zgoraj naštetni bojlerji imajo izboljšano ECO SKIN-2 toplotno izolacijo							
BOJLERJI VEČJIH VOLUMNOV							
BS 1500	1500	4,0	/	2250/1200	460	4	3.937
SSH 1500	1500	4,0	2	2250/1200	495	4	4.126
BS 2000	2000	4,0	/	2410/1300	560	4	4.351
SSH 2000	2000	4,0	2	2410/1300	590	4	4.540
Pri vseh velikolitražnih bojlerjih je v dimenzijah in v cenah že všteta 10 cm debela mehka izolacija. Pri izvedbah HLS ... PLUS sta oba izmenjevalca v spodnjem delu bojlerja in imata ločene zunanje priključke							
BOJLERJI ZA CENTRALNE SISTEME BREZ TOPLOTNEGA IZMENJEVALCA							
LDS 200	200	/	/	1300/600	96	4	665
LDS 300	300	/	/	1760/600	115	4	746
LDS 400	400	/	/	1785/670	141	4	911
LDS 500	500	/	/	1806/670	184	4	1.035
LDS 800	800	/	/	2000/990	200	4	1.816
LDS 1000	1000	/	/	2350/990	270	4	2.197
Bojlerja LDS 800 in LDS 1000 imata izboljšano ECO SKIN-2 toplotno izolacijo – sive barve							

SLIKA	MODEL	VOLUMEN ZALOG.	POVRŠINA TOPL. IZMENJEVALCA (m ²)		VIŠINA / PREMER (mm)	MASA KG	PROD. SKUPINA	CENA V EUR BREZ DV
			SPODAJ	SPODAJ				
ZALOGOVNIKI VEČJIH VOLUMNOV Z RAZSLOJEVANJEM								
	PZ 500	500	/	/	1725/850	108	4	665
	PZR 500	500	1,9	/	1725/850	110	4	827
	PZRR 500	500	1,9	1,2	1725/850	118	4	955
	PZ 800	800	/	/	1785/990	166	4	885
	PZR 800	800	2,4	/	1785/990	169	4	1.069
	PZRR 800	800	2,4	1,6	1785/990	178	4	1.225
	PZ 1000	1000	/	/	2085/990	181	4	927
	PZR 1000	1000	3	/	2085/990	184	4	1.175
	PZRR 1000	1000	3	2,4	2085/990	195	4	1.426
	PZ 1500	1500	/	/	2235/1200	210	4	1.297
	PZR 1500	1500	3,6	/	2235/1200	213	4	1.585
	PZRR 1500	1500	3,6	2,4	2235/1200	225	4	1.783
Vsi zalogovniki tipa PZ, PZR, PZRR imajo izboljšano ECO SKIN-2 toplotno izolacijo								
ZALOGOVNIKI S PRETOČNIM OGREVANJEM SANITARNE VODE								
	KWS 500	500	1,8	4,0*	1660/750	186	4	1.611
	KWS 800	800	2,5	5,5*	1700/990	218	4	1.945
	KWS 1000	1000	3,1	7,4*	2050/990	256	4	2.123
	KWS 1500	1500	3,5	7,4*	2150/1200	340	4	2.506
	KWS 500 W	500	/	4,0*	1660/750	176	4	1.489
	KWS 800 W	800	/	5,5*	1700/990	208	4	1.799
	KWS 1000 W	1000	/	7,4*	2050/990	246	4	1.944
	KWS 1500 W	1500	/	7,4*	2150/1200	330	4	2.251
* Površina valovitega – nerjavnega toplotnega prenosnika je namenjena za pretočno segrevanje sanitarne vode								
ZALOGOVNIK Z BOJLERJEM (PRIMEREN ZA SISTEME Z BIOMASO)								
	SISS 350/100	350/100	1,55	/	1378/850	122	4	1.023
	SISS 500/150	500/150	1,9	/	1706/850	166	4	1.036
	SISS 750/150	750/150	2,4	/	1800/990	200	4	1.215
	SISS 900/200	900/200	3,0	/	2150/990	234	4	1.378
	SISS 1500/250	1500/250	3,6	/	2255/1200	312	4	1.871



SLIKA	MODEL	VOLUMEN ZALOG.	DIMENZIJE		VIŠINA / PREMER (mm)	TEŽA KG	PROD. SKUPINA	CENA V EUR BREZ DV	
			PRIKLJUČKI	PRIROBNICA					
	ZALOGOVNIKI ZA OGREVALNE SITEME S TOPLOTNIMI ČRPALKAMI								
	PS 100	C	100	1"	/	480/884	44	4	277
	WPPS 130	C	130	1"	/	756/670	53	4	424
	WPPS 200	C	200	5/4"	180	1232/600	118	4	427
	WPPS 300	C	300	5/4"	180	1689/600	125	4	482
	WPPS 400	C	400	6/4"	180	1834/670	135	4	630
	WPPS 500	C	500	2"	180	1740/750	170	4	680
	PS 150 TT	C	150	1"	180	650/700	50	3	424
	ZALOGOVNIKI VEČJIH VOLUMNOV								
	PSM 500	C	500	6/4"	/	1725/850	103	4	625
	PSM 800		800	6/4"	/	1785/990	156	4	753
	PSM 1000		1000	6/4"	/	2135/990	171	4	799
	PSM 1500		1500	6/4"	/	2235/1200	200	4	1.172
	PSM 2000		2000	6/4"	/	2465/1300	226	4	1.367
	PSM 3000		3000	6/4"	/	2681/1450	305	4	2.351
	PSM 4000		4000	6/4"	/	2800/1600	375	4	3.261
	PSM 5000		5000	6/4"	/	2855/1800	445	4	4.197

SLIKA	MODEL	VOLUMEN	DIMENZIJE		VIŠINA / PREMER (mm)	TEŽA KG	PROD. SKUPINA	CENA V EUR BREZ DDV	
			PRIKLJUČKI	PRIROBNICA					
	PSF 500	C	500	6/4"	240	1725/850	105	4	697
	PSF 800		800	6/4"	240	1785/990	158	4	811
	PSF 1000		1000	6/4"	240	2135/990	173	4	846
	PSF 1500		1500	6/4"	240	2235/1200	202	4	1.217
	PSF 2000		2000	6/4"	240	2465/1300	228	4	1.413
	PSF 3000		3000	6/4"	240	2681/1450	307	4	2.341
	PSF 4000		4000	6/4"	240	2800/1600	377	4	3.355
	PSF 5000		5000	6/4"	240	2855/1800	447	4	4.105

SLIKA	MODEL	VOLUMEN	POVRŠINA TOPL. IZMENJEVALCA (m ²)		VIŠINA / PREMER (mm)	MASA KG	PROD. SKUPINA	CENA V EUR BREZ DDV	
			SPODAJ	ZGORAJ					
	ZALOGOVNIKI VEČJIH VOLUMNOV								
	PSR 500	C	500	1,8	/	1725/850	113	4	747
	PSRR 500		500	1,8	1,2	1725/850	131	4	902
	PSR 800		800	2,4	/	1785/990	149	4	885
	PSRR 800		800	2,4	1,8	1785/990	164	4	1.015
	PSR 1000		1000	3	/	2135/990	176	4	1.027
	PSRR 1000		1000	3	2,4	2135/990	192	4	1.163
	PSR 1500		1500	3,6	/	2235/1200	205	4	1.457
	PSRR 1500		1500	3,6	2,4	2235/1200	224	4	1.635
	PSR 2000		2000	4,2	/	2465/1300	231	4	1.689
	PSRR 2000		2000	4,2	2,8	2465/1300	260	4	1.761
	PSR 3000		3000	4,5	/	2681/1450	310	4	2.587
	PSRR 3000		3000	4,5	3,8	2681/1450	352	4	2.783
	PSR 4000		4000	5	/	2854/1600	380	4	3.559
	PSRR 4000		4000	5	3,8	2854/1600	418	4	3.783
	PSR 5000		5000	6	/	2855/1800	450	4	4.377
	PSRR 5000		5000	6	4,2	2855/1800	488	4	4.627